

Voici un **tutorial** pour vous expliquer comment **débloquent** tous vos **succès xbox 360** et ainsi augmenter tous vos

gscore

très rapidement sans avoir besoin de jouer au

jeux

.Impressionnez tous vos amis avec vos nouveaux

gscore

.

Les succès xbox 360 qu'est ce que c'est?

Les "**succès xbox 360**" sont des points appelé **Gscore** correspondant a votre **profil** (gamertag) que vous accumulez dans vos jeux en réalisant des actions précise. Grace a ce **tutorial**

vous pourrez tous débloquent et avoir

1000G

sur tous vos

jeux.

Comment débloquent les succès de ses jeux xbox 360?

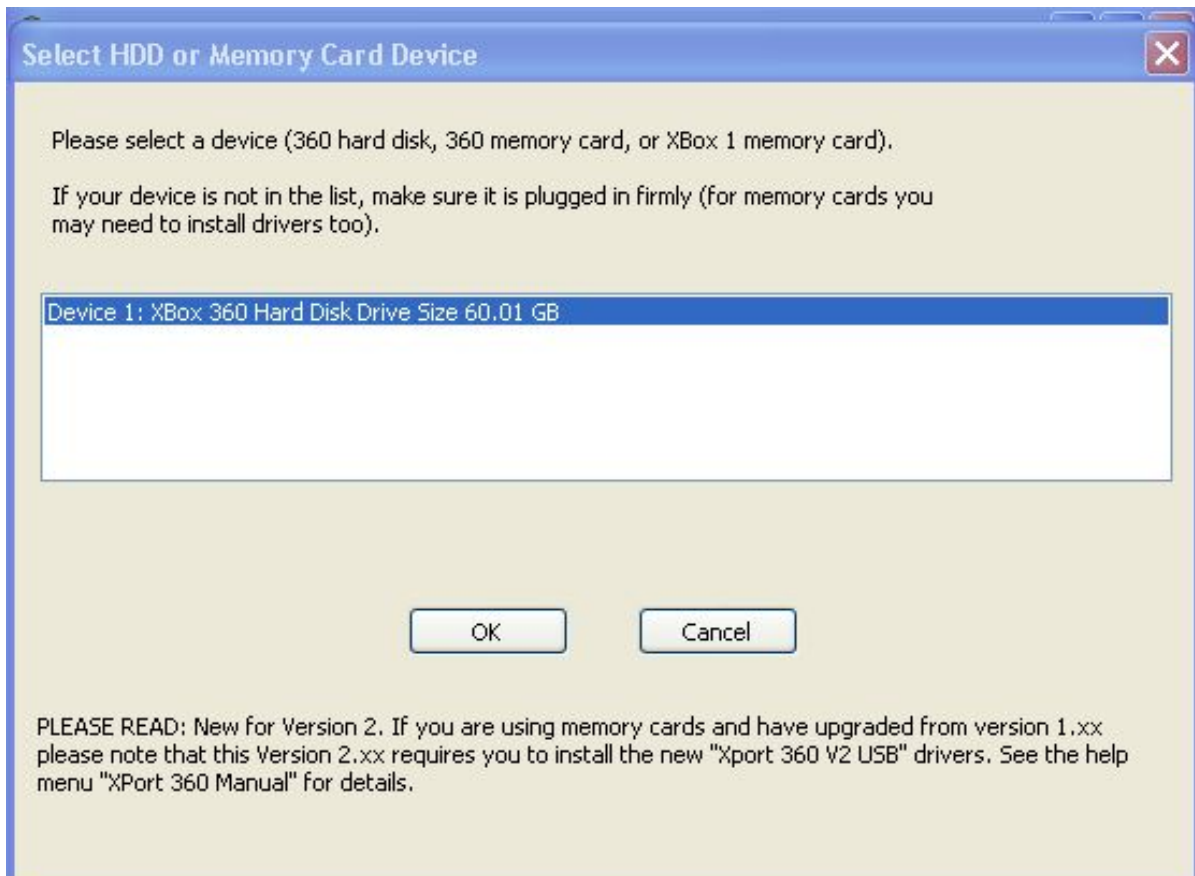
Requis :

Télécharger le logiciel [Dr.emuler ici](#)

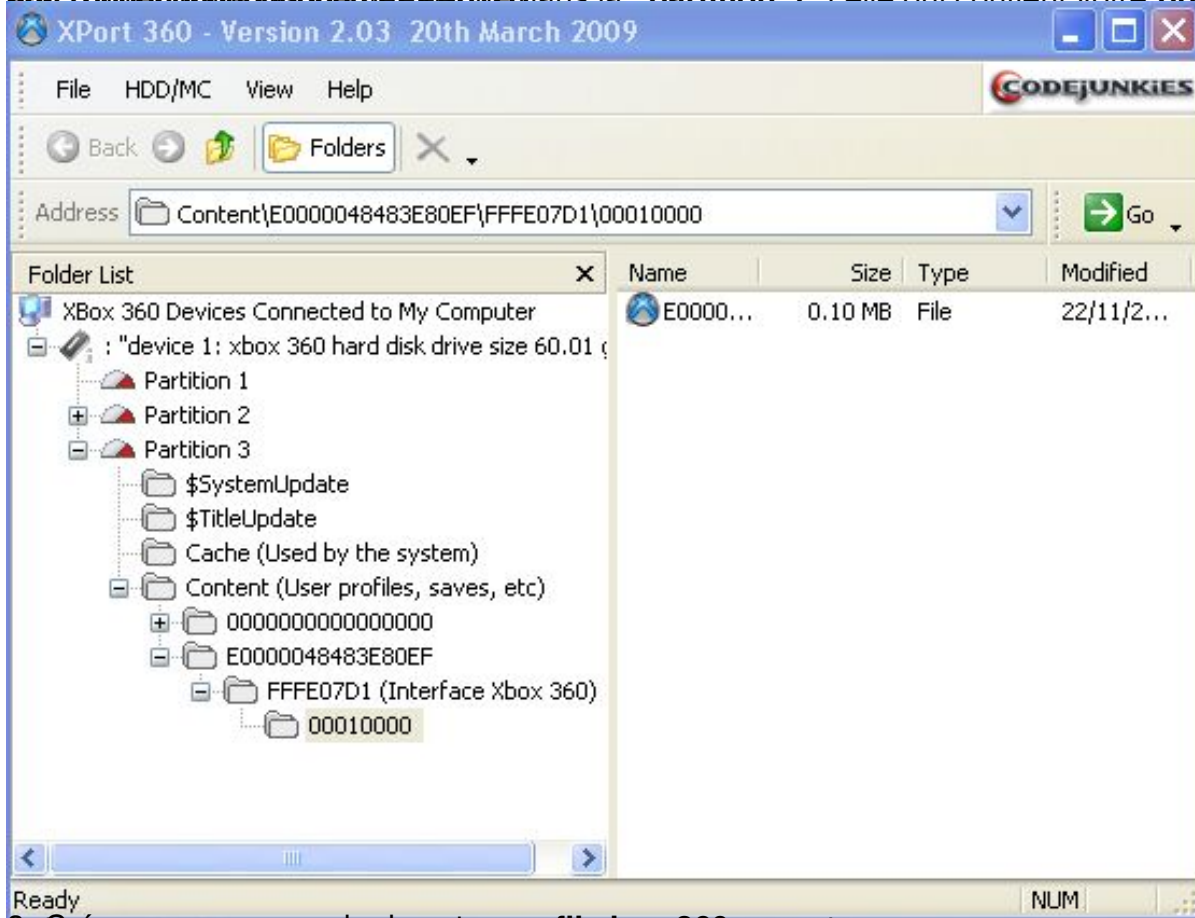
Télécharger le logiciel [xport 360 ici](#)

Un cable de transfert disponible [ici](#)

1- Ouvrir **xport 360** sélectionnez le périphérique reconnu **disque dur** ou **carte mémoire xbox 360** (disque dur **60Go** pour nous).



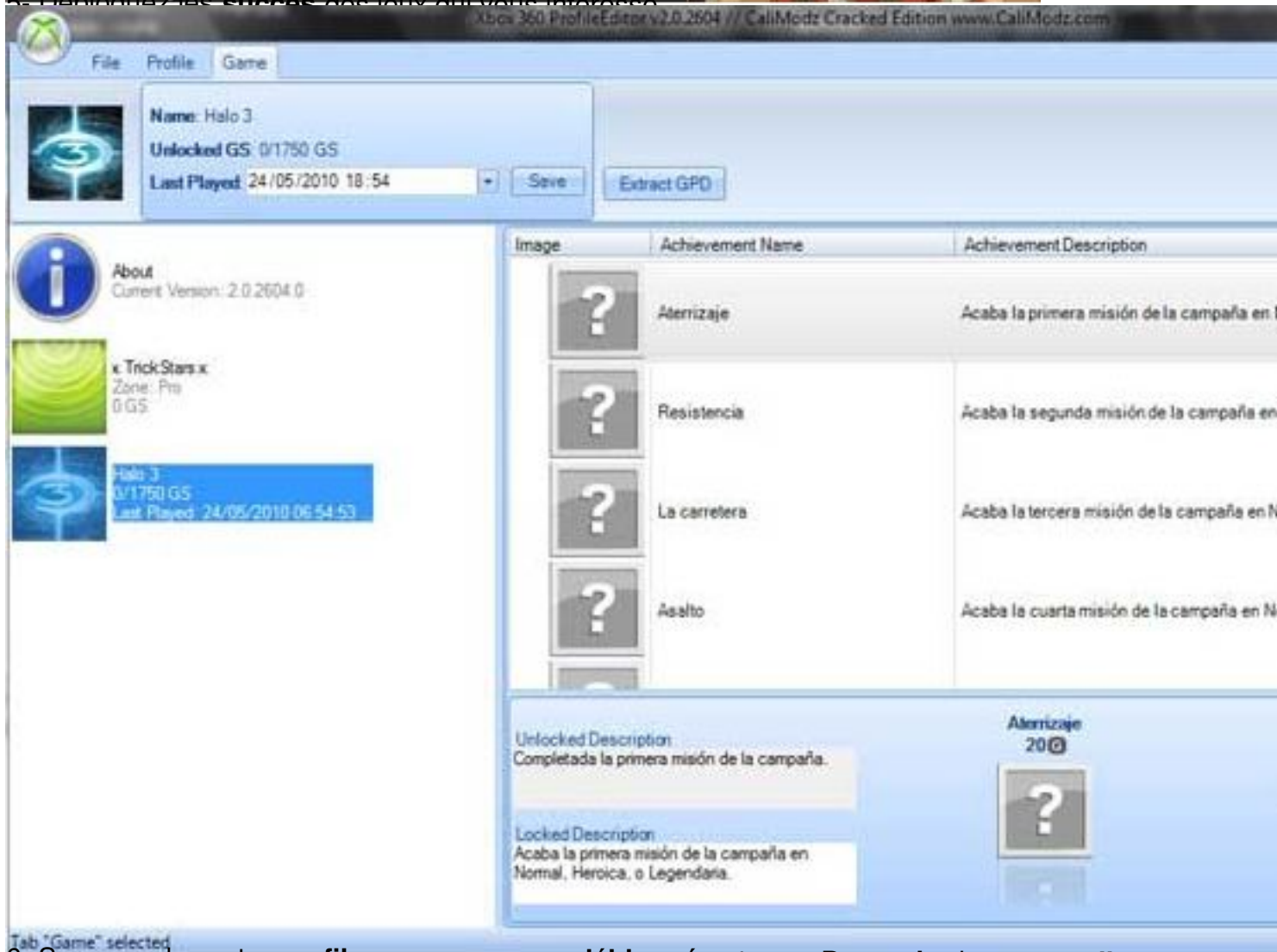
3- Cliquez sur le dossier **E0000048483E80EF\FFFE07D1** dans la "partition 3" celle qui contient votre profil xbox



4- Cliquez sur le dossier **00010000** et créez votre profil xbox 360 sur votre pc



5- Débloquent les succès des jeux qui vous intéressent



6- Sauvegardez votre profil avec vos succès débloqués et sous Dr.emuler lancez modio.



8. Cliquez sur le bouton "Rehash and Resign" enregistré sur votre pc et ouvrez le dossier de votre



9. Cliquez sur le bouton "Rehash and Resign" enregistré sur votre pc et ouvrez le dossier de votre disque dur de votre Xbox 360 et regardez vos succès ils doivent être débloqués.